

Anleitung zur Eingabe der Tierbestands/Bestandsveränderungen speziell für Rinderhalter

Hintergrund: Ab dem **01.07.2014** sind halbjährlich für die mitteilungspflichtigen Nutzungsarten die Anzahl der gehaltenen Tiere (Tierbestand) zu Beginn des Halbjahres und die Bestandsveränderungen (Zugänge/Abgänge) im Verlauf des Kalenderhalbjahres zu melden. Diese Meldung hat spätestens zum 14. 01. bzw. 14.07. zu erfolgen.

Dabei haben die Eintragungen unterschiedlich, je nach Nutzungsart, zu erfolgen. Es wird unterschieden in:

- A) In einen „reinen Mastbetrieb“, d.h. Zukauf der Kälber bzw. Masttiere
- B) In „gemischten Betrieb“ bei eigener Nachzucht
- C) In einen Mutterkuhbetrieb mit eigener Nachzucht
- D) In Auswahl „gemäß individueller Tierdaten“ bei eigener Nachzucht und Zukauf



Nach Anmeldung in der HIT-Datenbank gelangen Sie auf das TAM-Menü.

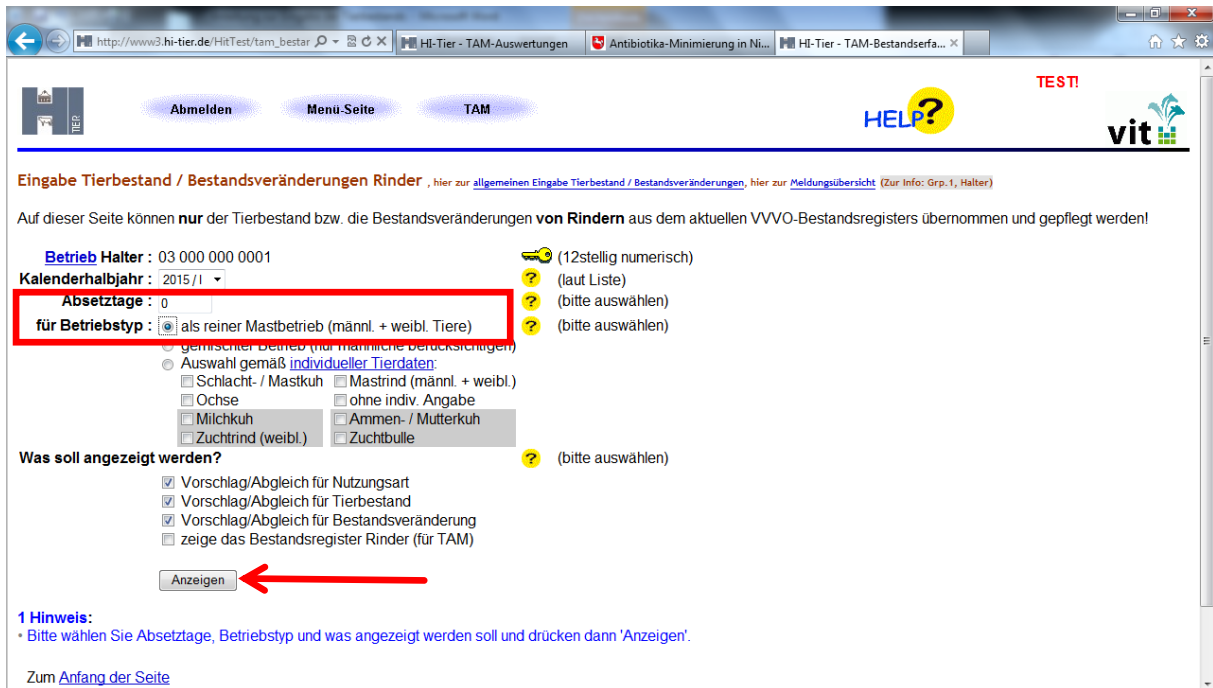
Im TAM-Menü der HIT-Datenbank wählen Sie unter Tierbestand / Bestandsveränderungen den Unterpunkt „Vorschlag/Übernahme Tierbestand / Bestandsveränderungen aus VVVO-Meldungen für Rinder“ aus. Es erscheint folgende Ansicht:

Um die Daten aus den VVVO Meldungen zu übernehmen, muss neben dem betreffenden Halbjahr zunächst der Betriebstyp festgelegt werden.

Dabei unterscheide ich

A) In einen „reinen Mastbetrieb“

Das heisst, männliche und weibliche Tiere werden ausschließlich zur Mast zugekauft.



Eingabe Tierbestand / Bestandsveränderungen Rinder, hier zur [allgemeinen Eingabe Tierbestand / Bestandsveränderungen](#), hier zur [Meldungsübersicht](#) (Zur Info: Grp.1, Halter)

Auf dieser Seite können **nur** der Tierbestand bzw. die Bestandsveränderungen **von Rindern** aus dem aktuellen VVVO-Bestandsregisters übernommen und gepflegt werden!

Betrieb Halter : 03 000 000 0001 (12stellig numerisch)
Kalenderhalbjahr : 2015 / I (laut Liste)
Absetztage : 0 (bitte auswählen)
für Betriebstyp : als reiner Mastbetrieb (männl. + weibl. Tiere) (bitte auswählen)

gemischter Betrieb (nur männliche berücksichtigen)
 Auswahl gemäß [individueller Tierdaten](#):
 Schlacht- / Mastkuh Mastrind (männl. + weibl.)
 Ochse ohne indiv. Angabe
 Milchkuh Ammen- / Mutterkuh
 Zuchtrind (weibl.) Zuchtbulle

Was soll angezeigt werden? (bitte auswählen)
 Vorschlag/Abgleich für Nutzungsart
 Vorschlag/Abgleich für Tierbestand
 Vorschlag/Abgleich für Bestandsveränderung
 zeige das Bestandsregister Rinder (für TAM)

1 Hinweis:
 • Bitte wählen Sie Absetztage, Betriebstyp und was angezeigt werden soll und drücken dann 'Anzeigen'.

Zum [Anfang der Seite](#)

Hier beträgt das Absetzalter bei Eingabe 0 Tage und es wird „als reiner Mastbetrieb (männl. + weibl. Tiere) angeclickt.

Unter dem Punkt **Was soll angezeigt werden?** sollten automatisch in den ersten 3 Kästchen – Vorschlag/ Abgleich für Nutzungsart, Vorschlag/Abgleich für Tierbestand und Vorschlag/Abgleich Bestandsveränderungen – Häkchen erscheinen. Diese sind zu belassen. Als nächstes wählen Sie Anzeigen.

[Anzeigen](#)
 zeige das Bestandsregister Rinder (für IAM)

4 Hinweise:

- Für die Nutzungsart wurden 4 Datenzeilen für die angegebenen Suchwerte gefunden!
- Für die Tierbestandsaufnahme wurden 2 Datenzeilen für die angegebenen Suchwerte gefunden!
- Für die Tierbestandsveränderung wurden 2 Datenzeilen für die angegebenen Suchwerte gefunden!
- Es liegen 2 Unterschiede beim Tierbestand und 2 Unterschiede bei Bestandsveränderungen vor. Diese sind unten grün hervorgehoben und müssen ggf. angepasst werden, bevor Sie "Ändern / Speichern" drücken!
- Überprüfen Sie die vorgeschlagenen Angaben, passen diese ggf. an und drücken dann "Ändern/Speichern". Beachten Sie dabei bitte, dass alle(!) angezeigten Angaben in den entsprechenden Tabellen gespeichert werden.

Es liegen für die Tierbestandsveränderungen noch keine Zahlen vor. Untenstehende Vorschläge (grün markiert) können durch "Ändern/Speichern" übernommen werden.
(keine=0/neu=2/geändert=0 -> Summe=2, Quote 100,00%)

[Ändern / Speichern](#)

**Nutzungsart für Betrieb 03 000 000 0001 und Kalenderhalbjahr 2015 / II
als reiner Mastbetrieb (männl. + weibl. Tiere)**

Nutzungsart Mastkälber		Nutzungsart Mastrinder	
Angabe ist nicht erforderlich, aber bereits als "mitteilungspflichtig" vorhanden für 01.07.2015 0 Uhr bis "offen"		Angabe ist nicht erforderlich, aber bereits als "mitteilungspflichtig" vorhanden für 01.07.2015 0 Uhr bis "offen"	
Aktion auswählen:		Aktion auswählen:	
<input type="radio"/> bleibt unverändert	<input type="checkbox"/> nicht speichern	<input type="radio"/> bleibt unverändert	<input type="checkbox"/> nicht speichern
<input checked="" type="radio"/> bleibt unverändert	<input checked="" type="checkbox"/> wie unten angegeben speichern	<input checked="" type="radio"/> bleibt unverändert	<input checked="" type="checkbox"/> wie unten angegeben speichern

Bitte klicken sie hier

**Tierbestandsaufnahme Rinder für Betrieb 03 000 000 0001 und Kalenderhalbjahr 2015 / II
als reiner Mastbetrieb (männl. + weibl. Tiere)**

Stichtag	Anzahl Mastkälber		Anzahl Mastrinder	
	Soll	Ist	Soll	Ist
01.07.2015	1	-	38	-

**Tierbestandsveränderung Rinder für Betrieb 03 000 000 0001 und Kalenderhalbjahr 2015 / II
als reiner Mastbetrieb (männl. + weibl. Tiere)**

Datum	Anzahl Mastkälber				Anzahl Mastrinder			
	Bestandszugang		Bestandsabgang		Bestandszugang		Bestandsabgang	
	Soll	Ist	Soll	Ist	Soll	Ist	Soll	Ist
11.08.2015		-	1	-	1	-		-

[Ändern / Speichern](#)

Saldo / Endbestand für Betrieb 03 000 000 0001 und Kalenderhalbjahr 2015 / II

Mastkälber bis 8 Mon. Mastrinder ab 8 Mon.

Anfangsbestand	0	Anfangsbestand	0
aktueller Saldo ¹⁾	0	aktueller Saldo ¹⁾	0
Halbjahr Beginn	01.07.2015	Halbjahr Beginn	01.07.2015

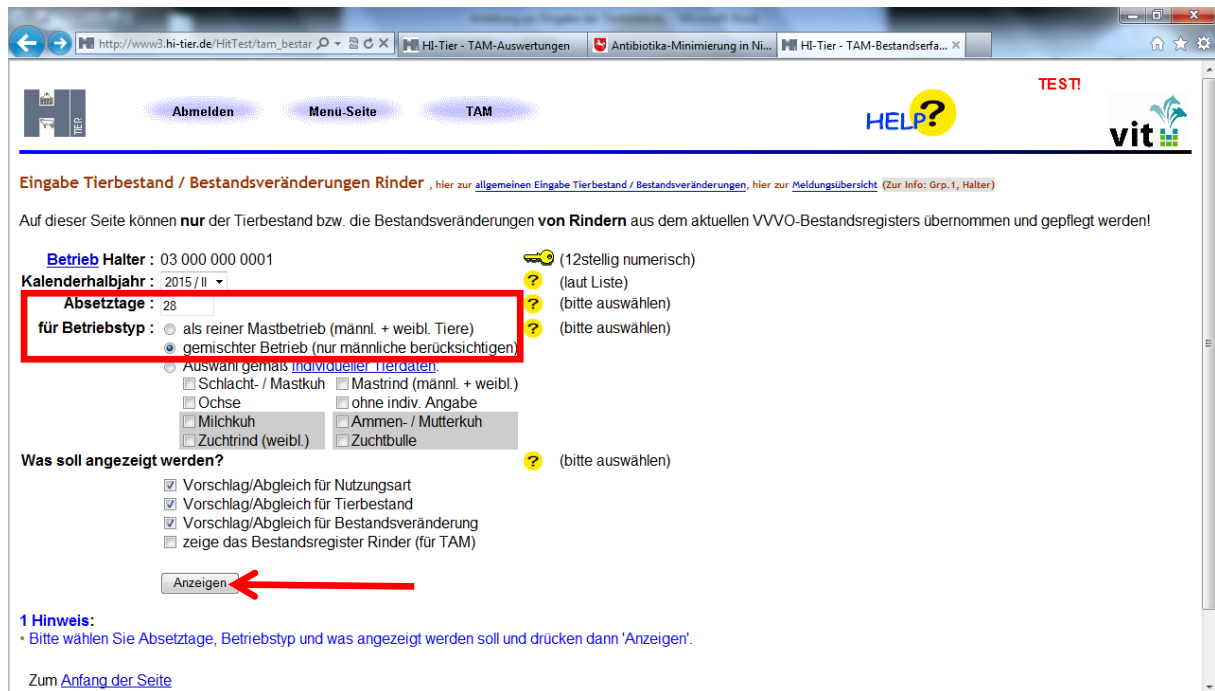
Unterhalb des Buttons [Anzeigen](#) erscheinen nun verschiedene Tabellen mit Vorschlägen aus den VVVO Meldungen.

Diese müssen mit Ändern/Speichern bestätigt werden. Dabei ist es unabhängig ob oberhalb oder unterhalb der Tabellen.

Die Tierzahlen sind nun für das ausgewählte Halbjahr übernommen.

B) In „gemischten Betrieb“ bei eigener Nachzucht

Das heisst es werden Milchkühe gehalten mit eigener Nachzucht. Die weiblichen Tiere werden zur Remontierung genutzt und die männlichen Tiere zur Schlachtung.



Eingabe Tierbestand / Bestandsveränderungen Rinder, hier zur [allgemeinen Eingabe Tierbestand / Bestandsveränderungen](#), hier zur [Meldungsübersicht](#) (Zur Info: Grp.1, Halter)

Auf dieser Seite können **nur** der Tierbestand bzw. die Bestandsveränderungen **von Rindern** aus dem aktuellen VVVO-Bestandsregistern übernommen und gepflegt werden!

Betrieb Halter : 03 000 000 0001 (12stellig numerisch)
Kalenderhalbjahr : 2015 / II (laut Liste)
Absetztage : 28 (bitte auswählen)
für Betriebstyp :

- als reiner Mastbetrieb (männl. + weibl. Tiere)
- gemischter Betrieb (nur männliche berücksichtigen)
- Auswahl gemäss [individueller Tierdaten](#) (bitte auswählen)

Schlacht- / Mastkuh Mastrind (männl. + weibl.)
 Ochse ohne indiv. Angabe
 Milchkuh Ammen- / Mutterkuh
 Zuchtrind (weibl.) Zuchtbulle

Was soll angezeigt werden? (bitte auswählen)

- Vorschlag/Abgleich für Nutzungsart
- Vorschlag/Abgleich für Tierbestand
- Vorschlag/Abgleich für Bestandsveränderung
- zeige das Bestandsregister Rinder (für TAM)

Anzeigen

1 Hinweis:
 • Bitte wählen Sie Absetztage, Betriebstyp und was angezeigt werden soll und drücken dann 'Anzeigen'.

Zum [Anfang der Seite](#)

Hier beträgt das Absetzalter 28 Tage und es wird als „gemischter Betrieb (nur männliche berücksichtigen)“ ausgewählt.

Unter dem Punkt **Was soll angezeigt werden?** sollten automatisch in den ersten 3 Kästchen – Vorschlag/ Abgleich für Nutzungsart, Vorschlag/Abgleich für Tierbestand und Vorschlag/Abgleich Bestandsveränderungen – Häkchen erscheinen. Diese sind zu belassen. Als nächstes wählen Sie Anzeigen.

http://www3.hi-tier.de/HitTest/tam_bestar HI-Tier - TAM-Auswertungen Antibiotika-Minimierung in Ni... HI-Tier - TAM-Bestandserfa...
 zeige das Bestandsregister Rinder (für IAM)

Anzeigen

4 Hinweise:

- Für die Nutzungsart wurden 4 Datenzeilen für die angegebenen Suchwerte gefunden!
- Für die Tierbestandsaufnahme wurden 2 Datenzeilen für die angegebenen Suchwerte gefunden!
- Für die Tierbestandsveränderung wurden 2 Datenzeilen für die angegebenen Suchwerte gefunden!
- Es liegen 2 Unterschiede beim Tierbestand und 2 Unterschiede bei Bestandsveränderungen vor. Diese sind unten grün hervorgehoben und müssen ggf. angepasst werden, bevor Sie "Ändern / Speichern" drücken!
- Überprüfen Sie die vorgeschlagenen Angaben, passen diese ggf. an und drücken dann "Ändern/Speichern". Beachten Sie dabei bitte, dass alle(!) angezeigten Angaben in den entsprechenden Tabellen gespeichert werden.

Es liegen für die Tierbestandsveränderungen noch keine Zahlen vor. Untenstehende Vorschläge (grün markiert) können durch "Ändern/Speichern" übernommen werden.
 (keine=0/neu=2/geändert=0 -> Summe=2, Quote 100,00%)

Ändern / Speichern

Nutzungsart für Betrieb 03 000 000 0001 und Kalenderhalbjahr 2015 / II als reiner Mastbetrieb (männl. + weibl. Tiere)

Nutzungsart Mastkälber				Nutzungsart Mastrinder			
Angabe ist nicht erforderlich, aber bereits als "mitteilungspflichtig" vorhanden für 01.07.2015 0 Uhr bis "offen"				Angabe ist nicht erforderlich, aber bereits als "mitteilungspflichtig" vorhanden für 01.07.2015 0 Uhr bis "offen"			
Aktion auswählen:				Aktion auswählen:			
Nutzungsart	Angaben zum Bestand	Nutzungsart	Angaben zum Bestand	Nutzungsart	Angaben zum Bestand	Nutzungsart	Angaben zum Bestand
<input type="radio"/>	bleibt unverändert	nicht speichern	<input type="radio"/>	bleibt unverändert	nicht speichern	<input type="radio"/>	bleibt unverändert
<input checked="" type="radio"/>	bleibt unverändert	wie unten angegeben speichern	<input checked="" type="radio"/>	bleibt unverändert	wie unten angegeben speichern	<input type="radio"/>	bleibt unverändert

Tierbestandsaufnahme Rinder für Betrieb 03 000 000 0001 als reiner Mastbetrieb (männl. + weibl. Tiere)

Stichtag	Anzahl Mastkälber		Anzahl Mastrinder	
	Soll	Ist	Soll	Ist
01.07.2015	1	-	38	-

Tierbestandsveränderung Rinder für Betrieb 03 000 000 0001 und Kalenderhalbjahr 2015 / II als reiner Mastbetrieb (männl. + weibl. Tiere)

Datum	Anzahl Mastkälber				Anzahl Mastrinder			
	Bestandszugang		Bestandsabgang		Bestandszugang		Bestandsabgang	
	Soll	Ist	Soll	Ist	Soll	Ist	Soll	Ist
11.08.2015		-	1	-	1	-		-

Ändern / Speichern

Saldo / Endbestand für Betrieb 03 000 000 0001 und Kalenderhalbjahr 2015 / II

Mastkälber bis 8 Mon. Mastrinder ab 8 Mon.

Anfangsbestand	0	Anfangsbestand	0
aktueller Saldo ¹⁾	0	aktueller Saldo ¹⁾	0

Halbjahr Beginn	01.07.2015	Halbjahr Beginn	01.07.2015
-----------------	------------	-----------------	------------

Bitte klicken sie hier

Unterhalb des Buttons **Anzeigen** erscheinen nun verschiedene Tabellen mit Vorschlägen aus den VVVO Meldungen.

Diese müssen mit Ändern/Speichern bestätigt werden. Dabei ist es unabhängig ob oberhalb oder unterhalb der Tabellen.

Die Tierzahlen sind nun für das ausgewählte Halbjahr übernommen.

C) In einen Mutterkuhbetrieb mit eigener Nachzucht

a) bei dem männliche und weibliche Tiere mit einem Absetzalter von 8 Monaten / 240 Tage als Masttiere verwendet werden



Eingabe Tierbestand / Bestandsveränderungen Rinder, hier zur [allgemeinen Eingabe Tierbestand / Bestandsveränderungen](#), hier zur [Meldungsübersicht](#) (Zur Info: Grp.1, Halter)

Auf dieser Seite können **nur** der Tierbestand bzw. die Bestandsveränderungen **von Rindern** aus dem aktuellen VVVO-Bestandsregisters übernommen und gepflegt werden!

Betrieb Halter : 03 000 000 0001 (12stellig numerisch)
Kalenderhalbjahr : 2015/II (laut Liste)
Absetztage : 240 (bitte auswählen)
für Betriebstyp : als reiner Mastbetrieb (männl. + weibl. Tiere) (bitte auswählen)

gemischter Betrieb (für männliche Berücksichtigung)
 Auswahl gemäß [individueller Tierdaten](#):

<input type="checkbox"/> Schlacht- / Mastkuh	<input type="checkbox"/> Mastrind (männl. + weibl.)
<input type="checkbox"/> Ochse	<input type="checkbox"/> ohne indiv. Angabe
<input type="checkbox"/> Milchkuh	<input type="checkbox"/> Ammen- / Mutterkuh
<input type="checkbox"/> Zuchtrind (weibl.)	<input type="checkbox"/> Zuchtbulle

Was soll angezeigt werden? (bitte auswählen)

- Vorschlag/Abgleich für Nutzungsart
- Vorschlag/Abgleich für Tierbestand
- Vorschlag/Abgleich für Bestandsveränderung
- zeige das Bestandsregister Rinder (für TAM)

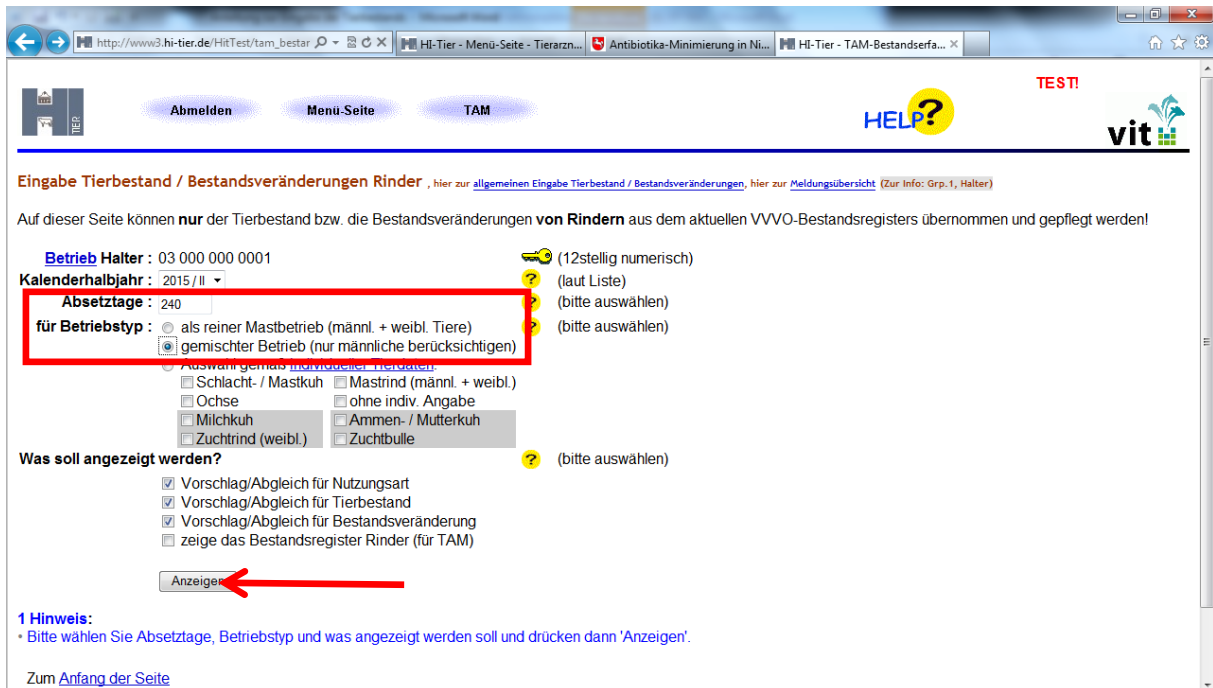
1 Hinweis:
 • Bitte wählen Sie Absetztage, Betriebstyp und was angezeigt werden soll und drücken dann 'Anzeigen'.

[Zum Anfang der Seite](#)

Hier beträgt das Absetzalter 240 Tage und es wird als „reiner Mastbetrieb (männl. + weibl. Tiere)“ ausgewählt.

Unter dem Punkt **Was soll angezeigt werden?** sollten automatisch in den ersten 3 Kästchen – Vorschlag/ Abgleich für Nutzungsart, Vorschlag/Abgleich für Tierbestand und Vorschlag/Abgleich Bestandsveränderungen – Häkchen erscheinen. Diese sind zu belassen. Als nächstes wählen Sie Anzeigen.

b) bei dem weibliche Tiere ab einen Absetzalter von 8 Monaten / 240 Tagen zur Remontierung und männliche zur Mast verwendet werden



Eingabe Tierbestand / Bestandsveränderungen Rinder, hier zur [allgemeinen Eingabe Tierbestand / Bestandsveränderungen](#), hier zur [Meldungsübersicht](#) (Zur Info: Grp.1, Halter)

Auf dieser Seite können **nur** der Tierbestand bzw. die Bestandsveränderungen **von Rindern** aus dem aktuellen VVVO-Bestandsregistern übernommen und gepflegt werden!

Betrieb Halter : 03 000 000 0001 (12stellig numerisch)
Kalenderhalbjahr : 2015 / II (laut Liste)
Absetztage : 240 (bitte auswählen)
für Betriebstyp : als reiner Mastbetrieb (männl. + weibl. Tiere) (bitte auswählen)
 gemischter Betrieb (nur männliche berücksichtigen) (bitte auswählen)

Was soll angezeigt werden? (bitte auswählen)

Vorschlag/Abgleich für Nutzungsart
 Vorschlag/Abgleich für Tierbestand
 Vorschlag/Abgleich für Bestandsveränderung
 zeige das Bestandsregister Rinder (für TAM)

1 Hinweis:
 • Bitte wählen Sie Absetztage, Betriebstyp und was angezeigt werden soll und drücken dann 'Anzeigen'.

[Zum Anfang der Seite](#)

Hier beträgt das Absetzalter 240 Tage und es wird als „gemischter Betrieb (nur männliche berücksichtigen)“ ausgewählt.

Unter dem Punkt **Was soll angezeigt werden?** sollten automatisch in den ersten 3 Kästchen – Vorschlag/ Abgleich für Nutzungsart, Vorschlag/Abgleich für Tierbestand und Vorschlag/Abgleich Bestandsveränderungen – Häkchen erscheinen. Diese sind zu belassen. Als nächstes wählen Sie Anzeigen.

[Anzeigen](#)
 zeige das Bestandsregister Rinder (für IAM)

4 Hinweise:

- Für die Nutzungsart wurden 4 Datenzeilen für die angegebenen Suchwerte gefunden!
- Für die Tierbestandsfassung wurden 2 Datenzeilen für die angegebenen Suchwerte gefunden!
- Für die Tierbestandsveränderung wurden 2 Datenzeilen für die angegebenen Suchwerte gefunden!
- Es liegen 2 Unterschiede beim Tierbestand und 2 Unterschiede bei Bestandsveränderungen vor. Diese sind unten grün hervorgehoben und müssen ggf. angepasst werden, bevor Sie "Ändern / Speichern" drücken!
- Überprüfen Sie die vorgeschlagenen Angaben, passen diese ggf. an und drücken dann "Ändern/Speichern". Beachten Sie dabei bitte, dass alle(!) angezeigten Angaben in den entsprechenden Tabellen gespeichert werden.

Es liegen für die Tierbestandsveränderungen noch keine Zahlen vor. Untenstehende Vorschläge (grün markiert) können durch "Ändern/Speichern" übernommen werden.
(keine=0/neu=2/geändert=0 -> Summe=2, Quote 100,00%)

[Ändern / Speichern](#)

**Nutzungsart für Betrieb 03 000 000 0001 und Kalenderhalbjahr 2015 / II
als reiner Mastbetrieb (männl. + weibl. Tiere)**

Nutzungsart Mastkälber		Nutzungsart Mastrinder	
Angabe ist nicht erforderlich, aber bereits als "mitteilungspflichtig" vorhanden für 01.07.2015 0 Uhr bis "offen"		Angabe ist nicht erforderlich, aber bereits als "mitteilungspflichtig" vorhanden für 01.07.2015 0 Uhr bis "offen"	
Aktion auswählen:		Aktion auswählen:	
<input type="radio"/> Nutzungsart	<input type="radio"/> Angaben zum Bestand	<input type="radio"/> Nutzungsart	<input type="radio"/> Angaben zum Bestand
<input type="radio"/> bleibt unverändert	<input type="radio"/> nicht speichern	<input type="radio"/> bleibt unverändert	<input type="radio"/> nicht speichern
<input checked="" type="radio"/> bleibt unverändert	<input checked="" type="radio"/> wie unten angegeben speichern	<input checked="" type="radio"/> bleibt unverändert	<input checked="" type="radio"/> wie unten angegeben speichern

Bitte klicken sie hier

**Tierbestandsfassung Rinder für Betrieb 03 000 000 0001 und Kalenderhalbjahr 2015 / II
als reiner Mastbetrieb (männl. + weibl. Tiere)**

Stichtag	Anzahl Mastkälber		Anzahl Mastrinder	
	Soll	Ist	Soll	Ist
01.07.2015	1	-	38	-

**Tierbestandsveränderung Rinder für Betrieb 03 000 000 0001 und Kalenderhalbjahr 2015 / II
als reiner Mastbetrieb (männl. + weibl. Tiere)**

Datum	Anzahl Mastkälber				Anzahl Mastrinder			
	Bestandszugang		Bestandsabgang		Bestandszugang		Bestandsabgang	
	Soll	Ist	Soll	Ist	Soll	Ist	Soll	Ist
11.08.2015			1	-	1	-		

[Ändern / Speichern](#)

Saldo / Endbestand für Betrieb 03 000 000 0001 und Kalenderhalbjahr 2015 / II

Mastkälber bis 8 Mon. Mastrinder ab 8 Mon.

Anfangsbestand	0	Anfangsbestand	0
aktueller Saldo ¹⁾	0	aktueller Saldo ¹⁾	0
Halbjahr Beginn	01.07.2015	Halbjahr Beginn	01.07.2015

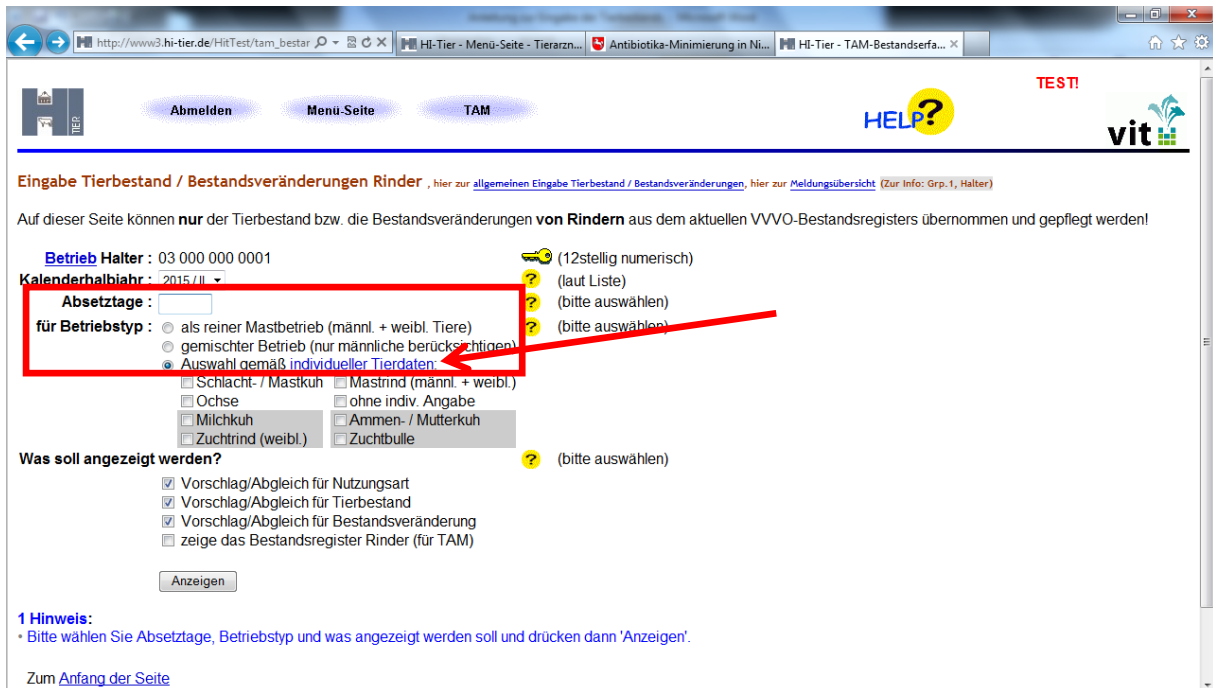
Unterhalb des Buttons [Anzeigen](#) erscheinen nun verschiedene Tabellen mit Vorschlägen aus den VVVO Meldungen.

Diese müssen mit Ändern/Speichern bestätigt werden. Dabei ist es unabhängig ob oberhalb oder unterhalb der Tabellen.

Die Tierzahlen sind nun für das ausgewählte Halbjahr übernommen.

D) In Auswahl „gemäß individueller Tierdaten“

Dies ist der Fall, wenn der Betrieb Tiere aus eigener Nachzucht und aus Zukauf mästet oder im Rahmen der Mutterkuh- /Milchkuhhaltung einzelne Tiere mästen möchte.
 Eine reine Auswahl über gemischter bzw. reiner Mastbetrieb ist wegen der unterschiedlichen Absetzalter nicht möglich.



Eingabe Tierbestand / Bestandsveränderungen Rinder , hier zur [allgemeinen Eingabe Tierbestand / Bestandsveränderungen](#), hier zur [Meldungsübersicht](#) (Zur Info: Grp.1, Halter)

Auf dieser Seite können **nur** der Tierbestand bzw. die Bestandsveränderungen **von Rindern** aus dem aktuellen VVVO-Bestandsregisters übernommen und gepflegt werden!

Betrieb Halter : 03 000 000 0001 (12stellig numerisch)
Kalenderhalbjahr : 2015/II (laut Liste)
Absetztage : (bitte auswählen)
für Betriebstyp :

- als reiner Mastbetrieb (männl. + weibl. Tiere) (bitte auswählen)
- gemischter Betrieb (nur männliche berücksichtigen) (bitte auswählen)
- Auswahl gemäß individueller Tierdaten (bitte auswählen)

- Schlacht- / Mastkuh Mastrind (männl. + weibl.)
- Ochse ohne indiv. Angabe
- Milchkuh Ammen- / Mutterkuh
- Zuchtrind (weibl.) Zuchtbulle

Was soll angezeigt werden? (bitte auswählen)

- Vorschlag/Abgleich für Nutzungsart
- Vorschlag/Abgleich für Tierbestand
- Vorschlag/Abgleich für Bestandsveränderung
- zeige das Bestandsregister Rinder (für TAM)

1 Hinweis:
 • Bitte wählen Sie Absetztage, Betriebstyp und was angezeigt werden soll und drücken dann 'Anzeigen'.

Zum [Anfang der Seite](#)

Bevor hier allerdings nach individuellen Tierdaten gefiltert werden kann, müssen den Tieren des Bestandes über [individuelle Tierdaten](#) die entsprechenden Nutzungsarten zugeteilt werden. Dazu klicken Sie bitte auf [individuelle Tierdaten](#).

Abmelden Menü-Seite Information

TEST!

HELP? vit

Diese Seite ist noch in Erprobung, bei Fehlern und Problemen wenden Sie sich bitte an Kaja.Kokott@HI-Tier.de

Erfassung individueller Tierdaten per Bestandsregister, hier zur Einzelmeldung, hier zur Massenmeldungen per Datei, Meldungübersicht

Halter Betrieb: 03 000 000 0001 (12stellig numerisch)

Zeitraum Register: 01.07.2015 - 31.12.2015 für TAM z.B. 1.7.2014 - 31.12.2014 (Datum i.d.F. TT.MM.JJJJ oder Zeitraum von - bis i.d.F. TT.MM.JJJJ - TT.MM.JJJJ)

Sortierung: nach Ohrmarkennummer (gewünschte Sortierung)

Tierauswahl: 5 Ziffern OM: bis: (letzten 5 Ziffern der Ohrmarke)
 und zugleich Alter ab: bis unter: (in Monaten z.B.24.01)
 Geschlecht: W M
 mit Kalbung: ja nein
 im Betr. geboren: ja nein im Geburtszeitraum: (TT.MM.JJJJ, ggf. von - bis)
 Zugang: (TT.MM.JJJJ, ggf. von - bis)
 Nutzung: ohne Milchkuh Zuchtrind (weibl.) (Nutzung wählen)
 Ammen- / Mutterkuh Mastrind (männl. + weibl.)
 Schlacht- / Mastkuh Zuchtbulle Ochse
 Zugangsbetrieb: (12stellig numerisch, mehrere mit Komma)
 Betriebsteil-Nr: (numerisch, mehrere mit Komma)

Spaltenauswahl: Nutzung Betriebsteil-Nr Ganzzahl Datum (Spalten zur Anzeige wählen)
 Stallnummer/ Betriebsteil Dezimalzahl Bemerkung alle aus/an
 Tiername

Wie gehts weiter:
 Bitte geben Sie die individueller Tierdaten ein und drücken dann die Schaltfläche zum Anzeigen.

Anzeigen

Es erscheint folgende Maske in der Sie bitte unter Zeitraum Register entsprechendes Halbjahr für den Registerauszug aus den VVVO eingeben. Anschließend klicken Sie auf Anzeigen.

für Betrieb 03 000 000 0001, Bestandsregister vom 01.07.2015 - 02.09.2015

Anschrift: Name-0300000000001
 Str-0001
 10001 Ort-0001

Nr	Ohrmarke	Geb./ Gesch./ Rasse	Zugang	Abgang	Nutzung	Stallnummer/ Tiername	Betriebsteil-Nr	Betriebsteil- Bezeichnung
<input checked="" type="radio"/> für alle ohne Inhalt <input type="radio"/> für alle, Inhalt überschreiben								
1	AT 80 0703 211	01.01.1998 W SBT	20.06.2002 EU		7 - Ochse			
2	DE 03 400 00001	01.09.2014 M SBT	01.09.2014 GE					
3	DE 03 400 00002	01.09.2014 M SBT	01.09.2014 GE					
4	DE 03 400 00003	01.09.2014 M SBT	01.09.2014 GE					
5	DE 03 400 00004	01.10.2014 M RBT	01.10.2014 GE					
6	DE 03 444 65234	12.09.2004 W SBT	12.09.2004 GE		7 - Ochse			
7	DE 03 460 00000	21.01.2006 W SBT	23.04.2009 ZU		7 - Ochse			
8	DE 03 475 76732	09.08.2004 W RBT	09.08.2004 GE		7 - Ochse			
9	DE 03 476 65906	29.12.2007 W SBT	28.10.2014 ZU		7 - Ochse			
10	DE 03 476 65910	15.01.2007 W RBT	15.01.2007 GE		7 - Ochse			
11	DE 03 476 65911	24.01.2007 W SBT	24.01.2007 GE		7 - Ochse			
12	DE 03 476 65911	24.01.2007 W SBT	01.07.2010 ZU					
13	DE 03 476 65912	24.01.2014 W SBT	24.01.2014 GE		7 - Ochse			

Hier muss nun für jedes Tier entsprechend seiner Nutzung diese angeklickt werden. Allerdings besteht auch die Möglichkeit nur alle „Mastrinder“ als diese zu kennzeichnen und diese anschließend zu filtern. Die Bezeichnung „Mastrind“ gilt hier auch Tiere unter 8 Monaten.

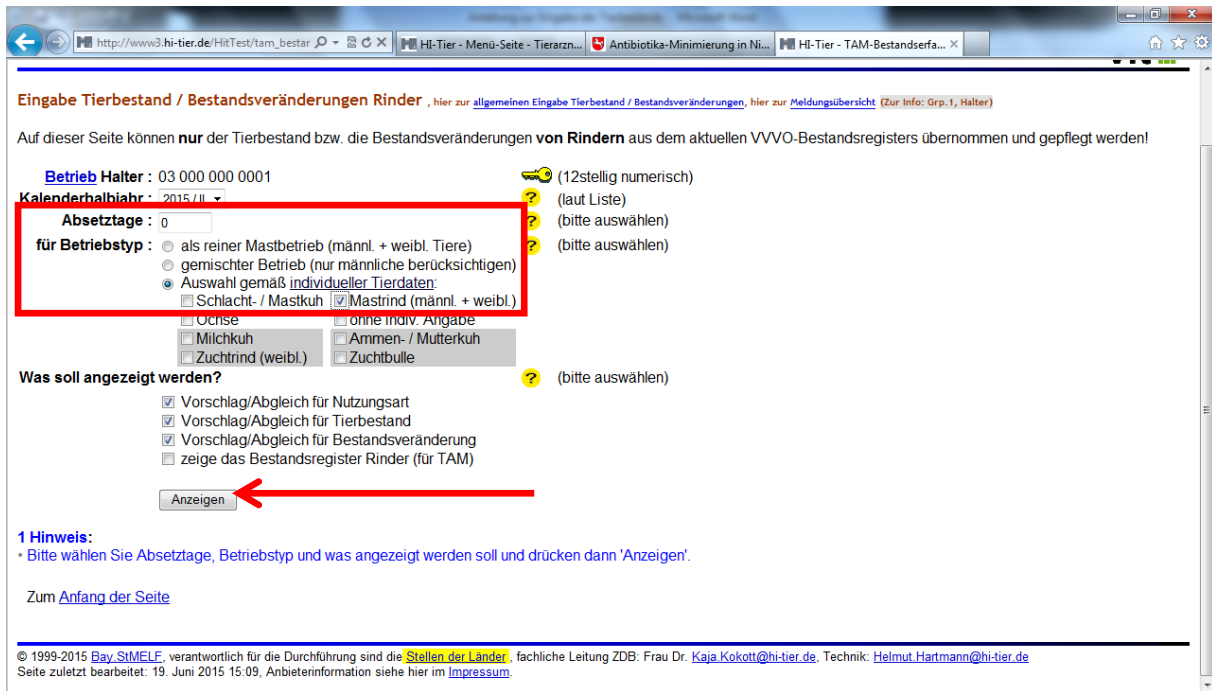
Zugang	Abgang	Nutzung	Tiername	Betriebsteil-Nr	Betriebsteil-Bezeichnung
20.06.2002	EU	7 - Ochse			
01.09.2014	GE	1 - Milchkuh			
01.09.2014	GE	2 - Ammen- / Mutterkuh			
01.09.2014	GE	3 - Schlacht- / Mastkuh			
01.09.2014	GE	4 - Masttrind (männl. + weibl.)			
01.10.2014	GE	5 - Zuchtrind (weibl.)			
01.10.2014	GE	6 - Zuchtbulle			
01.10.2014	GE	7 - Ochse			
12.09.2004	GE	7 - Ochse			
23.04.2009	ZU	7 - Ochse			
09.08.2004	GF	7 - Ochse			

Id	Identifikationsnummer	geb	Sex	geb	geb	geb	geb	Nutzung
20	DE 03 498 74682	14.07.2005	W	SBT	14.07.2005	GE		7 - Ochse
21	DE 03 498 74670	19.08.2005	W	SBT	19.08.2005	GE		7 - Ochse
22	DE 03 498 74678	15.09.2005	W	SBT	15.09.2005	GE		7 - Ochse
23	DE 03 498 74707	30.05.2005	W	SBT	30.05.2005	GE		7 - Ochse
24	DE 03 498 74709	03.06.2006	W	SBT	03.06.2006	GE		7 - Ochse
25	DE 03 500 65316	29.01.2005	M	JER	29.01.2006	GE		7 - Ochse
26	DE 03 500 65319	23.03.2006	W	JER	23.04.2009	ZU		7 - Ochse
27	DE 03 507 25635	20.08.2014	W	SBT	20.08.2014	GE		7 - Ochse
28	DE 03 511 11216	30.12.1998	W	SBT	01.01.2000	ZU		7 - Ochse
29	DE 03 511 12346	21.03.2010	M	SBT	21.03.2010	GE		7 - Ochse
30	DE 03 513 15916	19.11.2007	W	SBT	04.10.2012	ZU		7 - Ochse
31	DE 03 516 80583	30.06.2010	W	SBT	30.06.2010	GE		7 - Ochse
32	DE 03 540 00002	30.12.1998	W	SBT	26.09.1999	ER		7 - Ochse
33	DE 03 540 08821	01.02.2012	M	SBT	01.08.2013	ZU		7 - Ochse
34	DE 03 553 93217	13.09.2012	M	SBT	13.09.2012	GE		7 - Ochse
35	DE 03 553 93220	13.09.2012	M	SBT	13.09.2012	GE		7 - Ochse
36	DE 03 553 93221	01.01.2013	M	SBT	01.01.2013	GE		7 - Ochse
37	DE 03 553 93222	13.09.2012	M	SBT	13.09.2012	GE		7 - Ochse
38	DE 03 553 93223	10.12.2014	M	SBT	22.12.2014	ZU		7 - Ochse
39	SE 234567-8900-4	01.01.1998	W	SBT	20.08.2002	EU		7 - Ochse

Zum [Anfang der Seite](#). Auf die unterstrichenen Felder klicken um zugehörige Daten anzuzeigen. Erstelldauer: 00:00:00. Erstellt am: 02.09.2015 09:29:28 (Webserverzeit)

© 1999-2015 Bay. SIMELF, verantwortlich für die Durchführung sind die [Stellen der Laves](#), fachliche Leitung ZDB: Frau Dr. [Kaja Kokott@hi-tier.de](#), Technik: [Helmut Hartmann@hi-tier.de](#)
 Seite zuletzt bearbeitet: 29. Mai 2015 13:10, Anbieterinformation siehe hier im [Impressum](#).

Anschließend müssen die Daten mit Ändern/Speichern unterhalb der Tabelle bestätigt werden. Danach gehen Sie wieder zurück in „Eingabe Tierbestand/Bestandsveränderungen für Rinder“.



Eingabe Tierbestand / Bestandsveränderungen Rinder, hier zur [allgemeinen Eingabe Tierbestand / Bestandsveränderungen](#), hier zur [Meldungsübersicht](#) (Zur Info: Grp.1, Halter)

Auf dieser Seite können **nur** der Tierbestand bzw. die Bestandsveränderungen **von Rindern** aus dem aktuellen VVVO-Bestandsregisters übernommen und gepflegt werden!

Betrieb Halter : 03 000 000 0001 (12stellig numerisch)

Kalenderhalbjahr : 2015 / II (laut Liste)

Absetztage : 0 (bitte auswählen)

für Betriebstyp :

- als reiner Mastbetrieb (männl. + weibl. Tiere)
- gemischter Betrieb (nur männliche berücksichtigen)
- Auswahl gemäß individueller Tierdaten:
 - Schlacht- / Mastkuh
 - Mastrind (männl. + weibl.)
 - Ochse
 - ohne indiv. Angabe
 - Milchkuh
 - Ammen- / Mutterkuh
 - Zuchtrind (weibl.)
 - Zuchtbulle

Was soll angezeigt werden? (bitte auswählen)

- Vorschlag/Abgleich für Nutzungsart
- Vorschlag/Abgleich für Tierbestand
- Vorschlag/Abgleich für Bestandsveränderung
- zeige das Bestandsregister Rinder (für TAM)

Anzeigen

1 Hinweis:
- Bitte wählen Sie Absetztage, Betriebstyp und was angezeigt werden soll und drücken dann 'Anzeigen'.

Zum [Anfang der Seite](#)

© 1999-2015 Bay.StMELF, verantwortlich für die Durchführung sind die [Stellen der Länder](#), fachliche Leitung ZDB: Frau Dr. Kaja.Kokott@hi-tier.de, Technik: Helmut.Hartmann@hi-tier.de
Seite zuletzt bearbeitet: 19. Juni 2015 15:09, Anbieterinformation siehe hier im [Impressum](#).

Nach Eingabe des betreffenden Kalenderhalbjahres kann nun entsprechend der „Auswahl gemäß individueller Tierdaten“ nach Mastrind (männl. + weibl.) gefiltert werden, indem Anzeigen angeklickt wird.

Unter dem Punkt **Was soll angezeigt werden?** sollten automatisch in den ersten 3 Kästchen – Vorschlag/ Abgleich für Nutzungsart, Vorschlag/Abgleich für Tierbestand und Vorschlag/Abgleich Bestandsveränderungen – Häkchen erscheinen. Diese sind zu belassen.



• Für die Nutzungsart wurden 4 Datenzeilen für die angegebenen Suchwerte gefunden!
• Für die Tierbestandsfassung wurden 0 Datenzeilen für die angegebenen Suchwerte gefunden!
• Für die Tierbestandsveränderung wurden 0 Datenzeilen für die angegebenen Suchwerte gefunden!
• Überprüfen Sie die vorgeschlagenen Angaben, passen diese ggf. an und drücken dann "Ändern/Speichern".
Beachten Sie dabei bitte, dass alle(!) angezeigten Angaben in den entsprechenden Tabellen gespeichert werden.

Es haben sich bei den Tierbestandsveränderungen keine Änderungen ergeben. Damit werden unten keine neuen Vorschläge angezeigt und somit durch "Ändern/Speichern" keine Datensätze gespeichert. (Keine=0/neu=0/geändert=0 -> Summe=0, Quote 0%)

Ändern / Speichern

Bitte klicken sie hier

Nutzungsart für Betrieb 03 000 000 0001 und Kalenderhalbjahr 2015 / II als gemischter Betrieb gemäß ausgewählter individueller Tierdaten

Nutzungsart Mastkälber		Nutzungsart Mastrinder	
Angabe ist nicht erforderlich, aber bereits als "mitteilungspflichtig" vorhanden für 01.07.2015 0 Uhr bis "offen"		Angabe ist nicht erforderlich, aber bereits als "mitteilungspflichtig" vorhanden für 01.07.2015 0 Uhr bis "offen"	
Aktion auswählen:		Aktion auswählen:	
<input type="radio"/> Nutzungsart	<input type="radio"/> Angaben zum Bestand	<input type="radio"/> Nutzungsart	<input type="radio"/> Angaben zum Bestand
<input type="radio"/> bleibt unverändert	nicht speichern	<input type="radio"/> bleibt unverändert	nicht speichern
<input checked="" type="radio"/> bleibt unverändert	wie unten angegeben speichern	<input checked="" type="radio"/> bleibt unverändert	wie unten angegeben speichern

Zum Ändern bereits vorhandener Nutzungsarten bitte [diese Seite](#) verwenden.

Tierbestandserfassung Rinder für Betrieb 03 000 000 0001 und Kalenderhalbjahr 2015 / II als gemischter Betrieb gemäß ausgewählter individueller Tierdaten

Anzahl Mastkälber | Anzahl Mastrinder

Unterhalb des Buttons **Anzeigen** erscheinen nun verschiedene Tabellen mit Vorschlägen.

Diese müssen mit **Ändern/Speichern** bestätigt werden, da erst dann die Tierzahlen auch tatsächlich übernommen werden können.